

Skapa filter

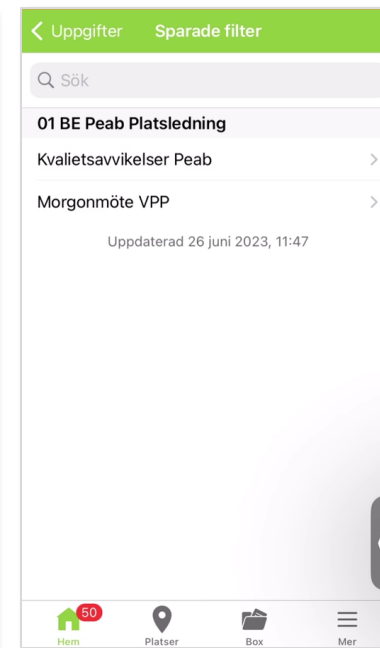
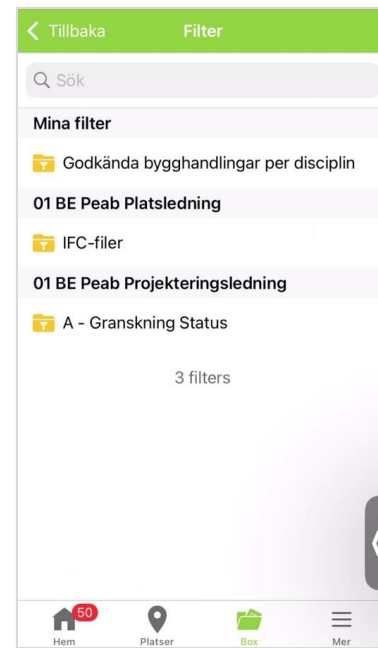
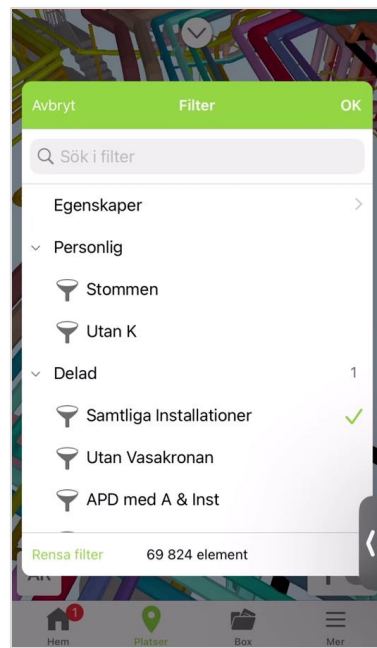


Filter

Box+Platser+Field

Filter kan skapas på en rad olika ställen och sparas på dator samt att flera typer av filter även kan nås via mobil enhet.

Notera att användare som ges gruppadministratörsrättigheter även kan spara filter för de användargrupper de är gruppadministratör i för att dela filter med andra t.ex. en platschef kan spara filter för platsledning eller en underentreprenör kan spara filter för sin användargrupp.



Filter BIM-läsare

Platser

Filter kan användas i BIM-läsaren.

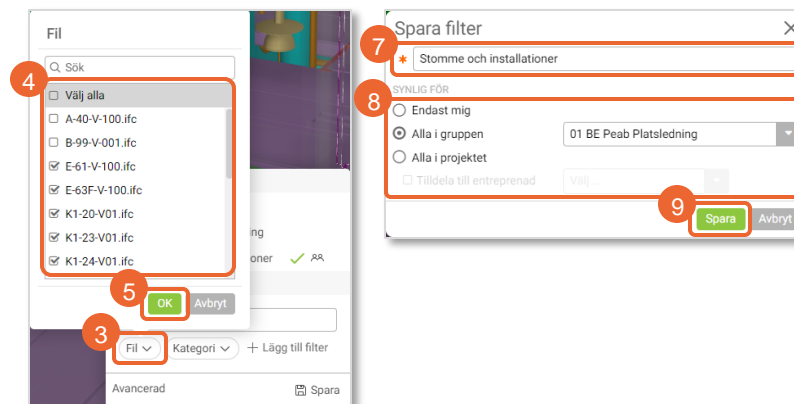
För att skapa filter:

- Klicka på **'Filter'**(1)
- Filtrera på objektsinformation (2) t.ex. **'Fil'**(3) där filer som ska vara synliga väljs (4) samt klicka på **'OK'**(5)

För att spara filter:

- Klicka på **'Spara'**(6)
- Ange namn (7) och välj vilka filtret ska vara synligt för (8) t.ex. personligt filter eller för en viss användargrupp och klicka på **'Spara'**(9)

Notera att filter hamnar under **'Sparade filter'**(10).



Filter handlingar Box

Handlingar kan läsas i filtreringsbar listvy.

För att skapa filter:

- Sortera, gruppera samt filtrera efter behov t.ex. filtrera **'Filväg'**(1), **'Status'**(1) och **'Handling'**(1)

För att spara filter:

- Klicka på **'de tre punkterna'**(2) och **'Spara som'**(3)
- Ange **'Namn'**(4) och välj **'Spara i'**(5) som personligt filter eller för en viss användargrupp och klicka på **'Spara'**(6)

Notera att filter hamnar under **'Sparade filter'**(7).

The screenshot shows the DALUX interface for 'Peab Bygg demoprojekt'. A table of files is displayed with columns for Filväg, Filnamn, Versi, Status, Handling, Innehållsbeskrivning, Ändring, Ändrings PM, and Godk. Three red boxes with numbers 1, 2, and 3 highlight the filter configuration process. Box 1 points to the filter fields (Filväg, Status, Handling). Box 2 points to the three-dot menu icon. Box 3 points to the 'Spara som' button.

Filväg	Filnamn	Versi	Status	Handling	Innehållsbeskrivning	Ändring	Ändrings PM	Godk.
pdf	Filer/A - Arkitekt05 Ritningar	A-40-1-09-100.pdf	2.4	GODKÄND	BYGGHANDLING	A	PM01	Namn Na
pdf	Filer/A - Arkitekt05 Ritningar	A-40-1-09-110.pdf	2.4	GODKÄND	BYGGHANDLING	A	PM01	Namn Na
pdf	Filer/A - Arkitekt05 Ritningar	A-40-1-09-111.pdf	2.3	GODKÄND	BYGGHANDLING	A	PM01	Namn Na
pdf	Filer/A - Arkitekt05 Ritningar	A-40-1-09-112.pdf	2.4	GODKÄND	BYGGHANDLING	A	PM01	Namn Na
pdf	Filer/A - Arkitekt05 Ritningar	A-40-1-09-114.pdf	2.3	GODKÄND	BYGGHANDLING	A	PM01	Namn Na
pdf	Filer/A - Arkitekt05 Ritningar	A-40-1-09-120.pdf	2.4	GODKÄND	BYGGHANDLING	A	PM01	Namn Na
pdf	Filer/A - Arkitekt05 Ritningar	A-40-1-09-122.pdf	2.3	GODKÄND	BYGGHANDLING	A	PM01	Namn Na
pdf	Filer/A - Arkitekt05 Ritningar	A-40-1-09-123.pdf	2.3	GODKÄND	BYGGHANDLING	A	PM01	Namn Na
pdf	Filer/A - Arkitekt05 Ritningar	A-40-1-09-124.pdf	2.3	GODKÄND	BYGGHANDLING	A	PM01	Namn Na
pdf	Filer/A - Arkitekt05 Ritningar	A-40-1-09-130.pdf	2.3	GODKÄND	BYGGHANDLING	A	PM01	Namn Na
pdf	Filer/A - Arkitekt05 Ritningar	A-40-1-09-131.pdf	2.3	GODKÄND	BYGGHANDLING	A	PM01	Namn Na
pdf	Filer/A - Arkitekt05 Ritningar	A-40-1-09-132.pdf	2.3	GODKÄND	BYGGHANDLING	A	PM01	Namn Na
pdf	Filer/A - Arkitekt05 Ritningar	A-40-1-09-133.pdf	2.3	GODKÄND	BYGGHANDLING	A	PM01	Namn Na
pdf	Filer/A - Arkitekt05 Ritningar	A-40-1-09-134.pdf	2.3	GODKÄND	BYGGHANDLING	A	PM01	Namn Na
pdf	Filer/A - Arkitekt05 Ritningar	A-40-1-09-143.pdf	2.3	GODKÄND	BYGGHANDLING	A	PM01	Namn Na
pdf	Filer/A - Arkitekt05 Ritningar	A-40-1-09-141.pdf	2.3	GODKÄND	BYGGHANDLING	A	PM01	Namn Na
pdf	Filer/A - Arkitekt05 Ritningar	A-40-1-09-142.pdf	2.3	GODKÄND	BYGGHANDLING	A	PM01	Namn Na
pdf	Filer/A - Arkitekt05 Ritningar	A-40-1-09-143.pdf	2.3	GODKÄND	BYGGHANDLING	A	PM01	Namn Na
pdf	Filer/A - Arkitekt05 Ritningar	A-40-1-09-144.pdf	2.3	GODKÄND	BYGGHANDLING	A	PM01	Namn Na
pdf	Filer/A - Arkitekt05 Ritningar	A-40-1-09-1000.pdf	1.1	GODKÄND	BYGGHANDLING	A	PM01	Namn Na
pdf	Filer/A - Arkitekt05 Ritningar	A-40-1-10-100.pdf	2.3	GODKÄND	BYGGHANDLING	A	PM01	Namn Na
pdf	Filer/A - Arkitekt05 Ritningar	A-40-1-10-110.pdf	1.5	GODKÄND	BYGGHANDLING	A	PM01	Namn Na

The 'Ny filter' dialog box shows the 'Namn' field with the value 'A - Granskning Status' (4) and the 'Spara i' dropdown menu set to '01 BE Peab Projekteringsledning' (5). The 'Spara' button is highlighted with a red box and number 6.

The screenshot shows the DALUX interface with the 'Sparade filter' section highlighted by a red box and number 7. The filter 'A - Granskning Status' is visible under the '01 BE Peab Projekteringsledning' group.

Filter kommentarer

Box

Kommentarer kan läsas i filtreringsbar listvy.

För att skapa filter:

- Sortera, gruppera samt filtrera efter behov t.ex. filtrera **'Typ'**(1) till 'Fråga', filtrera **'Status'**(1) till 'Aktiv' och 'Ny' samt gruppera **'Ansvarig grupp'**(1)

För att spara filter:

- Klicka på **'de tre punkterna'**(2) och **'Spara som'**(3)
- Ange **'Namn'**(4) och välj **'Spara i'**(5) som personligt filter eller för en viss användargrupp och klicka på **'Spara'**(6)

Notera att filter hamnar under **'Sparade filter'**(7).

The screenshot shows the DALUX interface for 'Peab Bygg demoprojekt'. The main area displays a list of comments under 'Alla kommentarer'. The list is filtered by 'Typ: Fråga' and 'Status: Aktiv'. The table has columns for 'Nr.', 'Typ', 'Ansvarig grupp', 'Filnamn', 'Ämne', 'Beskrivning', and 'Ändringsdatum för kommentar'. The filter bar at the top includes options for 'Gruppera efter...', 'Ansvarig grupp', 'Skapad', 'Typ: Fråga', 'Status: Aktiv', and 'Lägg till filter'. A 'Spara som' button is visible in the top right corner.

This close-up shows the filter dialog box. The 'Namn' field contains 'Fråga - Öppna'. The 'Spara i' dropdown is set to 'Mina filter'. The 'Spara' button is highlighted.

This screenshot shows the 'Sparade filter' dropdown menu. The filter 'Fråga - Öppna' is listed under 'Sparade filter'. The 'Spara som' button from the previous screenshot is also visible in the top right corner.

Filter uppgifter

Field

Uppgifter kan läsas i filtreringsbar listvy.

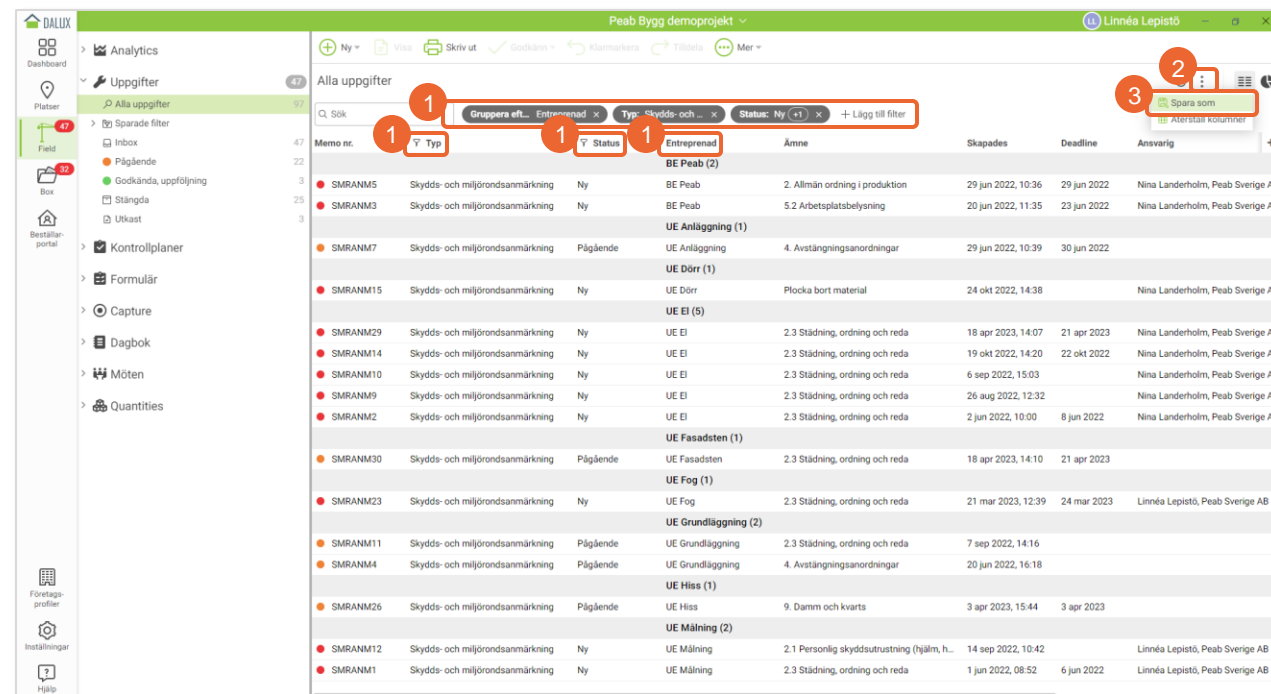
För att skapa filter:

- Sortera, gruppera samt filtrera efter behov t.ex. filtrera **'Typ'**(1) till **'Skydds- och miljörondsansmärkning'**, filtrera **'Status'**(1) till **'Pågående'** och **'Ny'** samt gruppera **'Entreprenad'**(1)

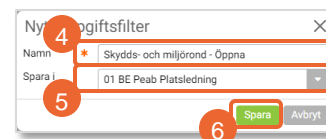
För att spara filter:

- Klicka på **'de tre punkterna'**(2) och **'Spara som'**(3)
- Ange **'Namn'**(4) och välj **'Spara i'**(5) som personligt filter eller för en viss användargrupp och klicka på **'Spara'**(6)

Notera att filter hamnar under **'Sparade filter'**(7).



Memo nr.	Typ	Status	Entreprenad	Ämne	Skapades	Deadline	Ansvarig	
47				BE Peab (2)				
3	SMRANM5	Skydds- och miljörondsansmärkning	Ny	BE Peab	2. Allmän ordning i produktion	29 jun 2022, 10:36	29 jun 2022	Nina Landerholm, Peab Sverige AB
25	SMRANM3	Skydds- och miljörondsansmärkning	Ny	BE Peab	5.2 Arbetsplatsbelysning	20 jun 2022, 11:35	23 jun 2022	Nina Landerholm, Peab Sverige AB
3				UE Anläggning (1)				
	SMRANM7	Skydds- och miljörondsansmärkning	Pågående	UE Anläggning	4. Avstängningsanordningar	29 jun 2022, 10:39	30 jun 2022	
				UE Dörr (1)				
	SMRANM15	Skydds- och miljörondsansmärkning	Ny	UE Dörr	Plocka bort material	24 okt 2022, 14:38		Nina Landerholm, Peab Sverige AB
				UE EI (5)				
	SMRANM29	Skydds- och miljörondsansmärkning	Ny	UE EI	2.3 Städning, ordning och reda	18 apr 2023, 14:07	21 apr 2023	Nina Landerholm, Peab Sverige AB
	SMRANM14	Skydds- och miljörondsansmärkning	Ny	UE EI	2.3 Städning, ordning och reda	19 okt 2022, 14:20	22 okt 2022	Nina Landerholm, Peab Sverige AB
	SMRANM10	Skydds- och miljörondsansmärkning	Ny	UE EI	2.3 Städning, ordning och reda	6 sep 2022, 15:03		Nina Landerholm, Peab Sverige AB
	SMRANM9	Skydds- och miljörondsansmärkning	Ny	UE EI	2.3 Städning, ordning och reda	26 aug 2022, 12:32		Nina Landerholm, Peab Sverige AB
	SMRANM2	Skydds- och miljörondsansmärkning	Ny	UE EI	2.3 Städning, ordning och reda	2 jun 2022, 10:00	8 jun 2022	Nina Landerholm, Peab Sverige AB
				UE Fasadsten (1)				
	SMRANM30	Skydds- och miljörondsansmärkning	Pågående	UE Fasadsten	2.3 Städning, ordning och reda	18 apr 2023, 14:10	21 apr 2023	
				UE Fog (1)				
	SMRANM23	Skydds- och miljörondsansmärkning	Ny	UE Fog	2.3 Städning, ordning och reda	21 mar 2023, 12:39	24 mar 2023	Linnéa Lepistö, Peab Sverige AB
				UE Grundläggning (2)				
	SMRANM11	Skydds- och miljörondsansmärkning	Pågående	UE Grundläggning	2.3 Städning, ordning och reda	7 sep 2022, 14:16		
	SMRANM4	Skydds- och miljörondsansmärkning	Pågående	UE Grundläggning	4. Avstängningsanordningar	20 jun 2022, 16:18		
				UE Hiss (1)				
	SMRANM26	Skydds- och miljörondsansmärkning	Pågående	UE Hiss	9. Dam och kvarts	3 apr 2023, 15:44	3 apr 2023	
				UE Målning (2)				
	SMRANM12	Skydds- och miljörondsansmärkning	Ny	UE Målning	2.1 Personlig skyddsutrustning (hjälm, h...	14 sep 2022, 10:42		Linnéa Lepistö, Peab Sverige AB
	SMRANM1	Skydds- och miljörondsansmärkning	Ny	UE Målning	2.3 Städning, ordning och reda	1 jun 2022, 08:52	6 jun 2022	Linnéa Lepistö, Peab Sverige AB

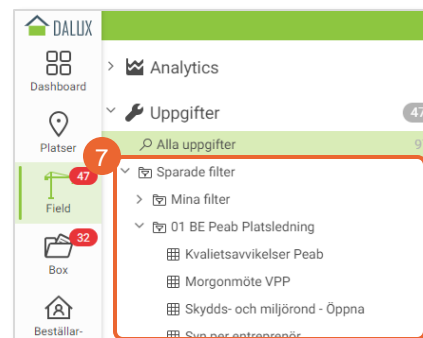


Ny uppgiftsfilter

Namn: Skydds- och miljörond - Öppna

Spara i: 01 BE Peab Platsledning

Spara Avbryt



7

Sparade filter

- Mina filter
- 01 BE Peab Platsledning
- Kvalitetsavvikelser Peab
- Morgonmöte VPP
- Skydds- och miljörond - Öppna
- Syn per entreprenör